



OMYAGUE



PARIS
CARROUSEL DU LOUVRE

12 & 13 SEPTEMBRE 2018
LES SALLES DU CARROUSEL - PARIS
99 Rue de Rivoli, 75001 Paris

EDITION 2018

GUIDE TECHNIQUE DE L'EXPOSANT

Bienvenue

dans le Guide Technique d'OMYAGUE

Sommaire interactif : cliquez sur le titre pour accéder aux informations recherchées.

**CONTACTS
UTILES
ET DATES
À RETENIR**

**FICHE
TECHNIQUE
DES STANDS**

**INFORMATIONS
PRATIQUES**

**OPTIONS
SUPPLEMEN-
TAIRES**

CONTACTS UTILES

RETOUR
SOMMAIRE

Commercial

Nathalie Cozette

tél. +33(0) 5 56 94 43 19
mob. +33 (0) 6 86 48 44 52
nathalie@omyague.com

Communication, marketing,
logistique et technique**Maxime LE QUÉRÉ**

Tél. +33 (0)5 56 94 43 19
mob. +33 (0) 6 88 22 67 14
maxime@omyague.com

Isabelle MEYERS

Tél. +33 (0)5 56 94 43 19
mob. +33 (0)6 32 21 36 78
Isabelle@omyague.com

Alexandre THOLE

Tél. +33 (0)5 56 94 43 19
Mob. +33 (0) 6 31 99 32 04
communication@omyague.com

Location de mobilier

CAMERUS

26-28,rue Gay Lussac
95501 Gonesse Cedex Tél +33
(0)1.57.14.25.23

Service Exposants
Stéphanie GOMEZ, Françoise GRALL,
Deborah GUEDJ
mail = exposant@camerus.fr
tel = 01 57 14 25 25

**Catalogue en ligne disponible sur
l'espace exposant**

Chargé de sécurité

**CHARGE SECURITE
EXPOCERT**

Pierre VALENTIN
Tél 06 76 02 68 60
pierre.valentin331@orange.fr

DATES À RETENIR

[RETOUR
SOMMAIRE](#)

PRESTATIONS TECHNIQUES

Commandez vos prestations techniques
auprès de Maxime Le Quéré

06 88 22 67 14 - maxime@omyague.com

Retrouvez l'ensemble des prestations techniques
disponibles ainsi que les tarifs sur votre espace exposant
rubrique : «options supplémentaires»

29 JUIN - MAGAZINE INSPIRATIONS LUXE

Vous avez jusqu'au 29 juin pour nous transmettre les éléments
que notre équipe vous a demandé par mail.

20 JUILLET - BACHE PERSONNALISEE

Vous avez jusqu'au 20 juillet pour commander et nous transmettre
les visuels de vos bâches. Retrouvez les contraintes techniques sur
l'espace exposant rubrique «votre bache personnalisée, merci de
demander les dimensions de votre visuel à Maxime Le Quéré.

24 AOUT - REFERENCEMENT DE VOS PRODUITS SUR INSPIRATIONS-CADEAUX.COM

31 AOUT - COMMANDE DE LOCATION MOBILIER, COMMANDE DE LECTEUR DE BADGE & AUTRES PRESTATIONS TECHNIQUES

A partir de cette date, les commandes de prestations techniques
ne pourront être fournies qu'en fonction des stocks disponibles.

11 SEPTEMBRE - CREATION DE VOS BADGES EXPOSANT

DÉCHARGEMENT / INSTALLATION / DÉMONTAGE

	Montage exposants	horaires du salon	démontage exposants
mardi 11 Septembre	14h - 20h*		
Mercredi 12 Septembre	UNIQUEMENT START UP 07h - 10h	10h - 19h	
Jeudi 13 Septembre		9h30 - 18h30	18h30 - 22h

* Les stands loués nus, et installés par un décorateur pourront être aménagés mardi dès 10H. Pour cela, merci d'en avertir l'organisateur en appelant le +33 (0)5 56 94 43 19. Le décorateur est également tenu de transmettre les plans du stand pour validation auprès du chargé de sécurité. Les stands équipés seront mis à disposition des exposants la veille de l'ouverture du salon à partir de 14H. Les aménagements et la décoration incombant aux exposants devront être achevés le 12 septembre au plus tard à 9H00.

ATTENTION : DANS UN SOUCIS D'HOMOGENÉITÉ ET D'ESTHÉTISME, LES KAKÉMONOS SONT FORMELLEMENT INTERDITS POUR LES STANDS SUPÉRIEURS OU ÉGAUX A 6M².

DEPART DES EXPOSANTS ET DEMONTAGE DES STANDS

Jeudi 13 septembre à partir de 18H30.
Aucun matériel ne sera autorisé à sortir du salon avant 18H30.

NB - Lors du montage et du démontage, les portes d'accès au hall étant ouvertes, veillez à ne pas laisser votre matériel sans surveillance.

Les exposants et décorateurs sont avisés que le démontage se fera le 13/09 : ils doivent donc veiller au démontage de leur stand et à l'évacuation des produits, matériels et structures le soir même avant 22H.

Les exposants devront laisser les emplacements qu'ils auront occupés dans l'état où ils les ont trouvés.

IMPERATIF : prévoyez la récupération de vos éléments de décoration et votre documentation le jeudi soir :

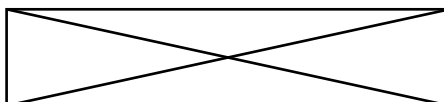
Les salles du Carrousel ne sont pas en mesure de stocker votre matériel. Le hall étant réservé pour une autre opération dès le lendemain matin, le matériel restant sera évacué par VIPARIS, à la charge de l'exposant.

SOL

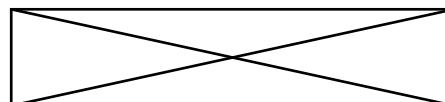
Descriptif

Moquette noire ignifugée

A prévoir



A respecter



MUR (EXCEPTION POUR L'ESPACE START UP QUI NE POSSEDE PAS DE CLOISONS)

Descriptif

Cloison de séparation pour les stands avec mitoyenneté : Cloisons modulaires hauteur 2m40, remplissage en mélaminé blanc. Montants en profilé d'aluminium

A prévoir

Pour tout accrochage dépassant la charge autorisée (2kg/ML) : prévoir une structure autoportante. (non fixée sur le mur). Le recouvrement des cloisons par une bâche / un visuel est fortement

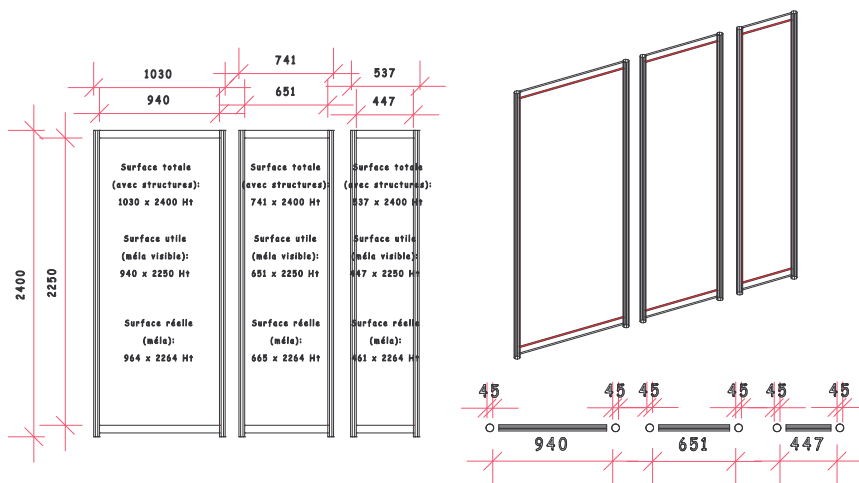
A respecter

Cloison : matériel en location à restituer dans l'état initial. Ne pas coller, ni peindre, ni percer. Toute détérioration constatée fera l'objet d'une facture de remise en état à l'exposant. Si vous souhaitez vous servir des parois, nous vous recommandons du scotch double-face, Pâte à fixe ou crochet en S (depuis le haut de la paroi).

L'installateur général possède 3 types de cloison selon la largeur (1m, 0,75m et 0,50m). Votre stand peut donc comprendre des cloisons de tailles différentes.

Si vous avez besoin de connaître la taille des différentes cloisons qui composent votre stand (pour l'habillage des cloisons par exemple), merci de contacter Maxime Le Quéré au 06 88 22 67 14.

SURFACES UTILES ET REELLES DES CLOISONS



ENSEIGNE

Descriptif

Enseigne drapeau recto verso avec inscription du nom de la ou les marques présentes sur le stand et n° de stand (pas d'impression de logo).

Fournie et posée par l'organisation.

START UP :

Porte-enseigne format A3

A prévoir

Merci de vous assurer auprès de nos services de la bonne dénomination de votre marque.

A respecter

L'enseigne ne doit en aucun cas être cachée ni modifiée par superposition de texte ou de couleur.

Aucun logo, visuel ou nom d'entreprise ne peut être élingué ou suspendu au-dessus du stand.

COFFRET ÉLECTRIQUE (les coffrets électriques ne seront pas mis en fonctionnement si le règlement de l'ensemble de vos prestations n'a pas été soldé auprès de notre service Administration des Ventes.)

Descriptif

1 coffret électrique 1KW ou 3KW selon vos besoins.

A prévoir

IMPORTANT : Merci de contacter Maxime Le Quéré pour transmettre la puissance électrique dont vous avez besoin.

PRÉVOIR MULTIPRISE

Pour une augmentation de puissance électrique : calculer la puissance nécessaire en additionnant les puissances de tous les spots (16W/spot) et appareils branchés.

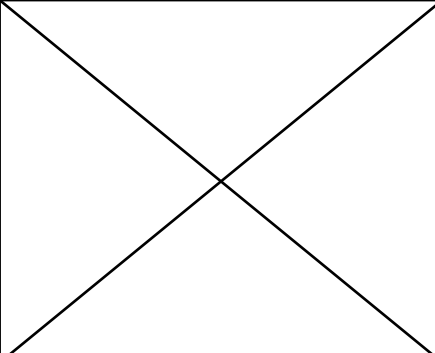
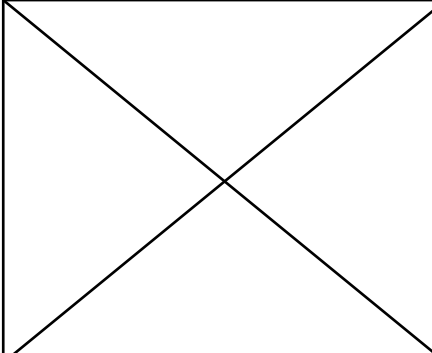
1 KW = 1000 watts.

A respecter

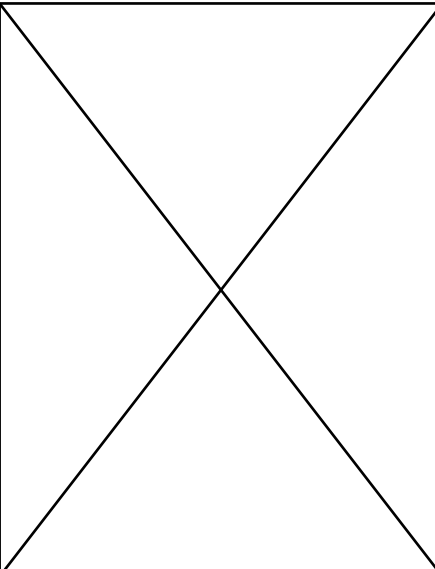
Le coffret électrique doit rester accessible pour toute intervention.

Les services techniques des salles du Carrousel sont seuls habilités à effectuer les travaux de branchement électrique, téléphoniques et internet : les entreprises de décoration intérieure des stands n'ont pas qualité pour traiter ni exécuter les installations électriques de leurs clients.



ECLAIRAGE (LES ESPACES START UP NE DISPOSE PAS D'ÉCLAIRAGE)

Descriptif	A prévoir	A respecter
<p>1 SPOT / 3M²</p> <p>Exemple :</p> <p>4m² = 2 spots</p> <p>6m² = 2 spots</p> <p>9m² = 3 spots</p> <p>12m² = 4 spots</p>		

STRUCTURE ET DÉCOR DE STAND

Descriptif	A prévoir	A respecter
<p>Hauteur de construction 2,50 m.</p>		<p>En cas de dépassement de cette hauteur, la surface visible sur l'arrière du stand et donnant sur les stands voisins, devra être recouverte proprement d'un revêtement de couleur noire.</p> <p>Obligation d'utilisation des matériaux ignifugés pour réaliser tous décors de stand.</p>

MOBILIER (exclusivement pour les stands «DECOUVERTE» et «START UP»)

Découverte	Start up
<ul style="list-style-type: none">- 2 tabourets hauts Zède (ref camerus1710)- 1 mange debout Icare (ref camerus : 260900)- 1 présentoir Maia noir (ref camerus : 400400) 	<ul style="list-style-type: none">- 1 banque d'accueil ATON (ref camerus : 3332)- 2 tabourets hauts Zède (ref camerus : 1710) 


EXEMPLE : MODELISATION 3D DES STANDS OMYAGUÉ

START UP



Modélisation 3D - Start up
Kakémono non fournis
(photo non contractuelle)

DÉCOUVERTE



Modélisation 3D - Découverte 4m²
Bache personnalisable de 2ML inclus
(photo non contractuelle)

6m² et plus



Modélisation 3D - 12M² en angle (2 côtés)
mobilier et bache non inclus
(photo non contractuelle)

ACCEDER A LA VISITE VIRTUELLE POUR VOIR LES STANDS 2017

> <http://omyague.com/visite/>



ACCÈS LIVRAISONS

L'accès aux Salles du Carrousel s'effectue par :

- le tunnel de l'avenue du Général Lemonnier ;
- le quai des Tuileries depuis la place de la Concorde ;
- la rue de Rivoli ou en venant du Pont-Royal depuis la rive gauche.

Sous le tunnel, au feu tricolore, suivre le panneau « aire de livraison » hauteur limitée : 3,90 m.

Nota Bene : Aucun véhicule n'est autorisé à stationner en permanence sur le Quai de déchargement du Carrousel du Louvre. Le stationnement est limité à 1 heure.

LIVRAISON POSSIBLE SEULEMENT A PARTIR DU 11 SEPTEMBRE 2018
LES ACCÈS AU MONTAGE DU SALON LE 11 SEPTEMBRE 2018 SONT SOUMIS À UNE DEMANDE D'AUTORISATION PRÉALABLE À FAIRE SUR VOTRE ESPACE EXPOSANT RUBRIQUE 'LIVRAISON CARROUSEL DU LOUVRE'.

Afin de fluidifier les arrivées, nous vous proposons de vous aider à décharger votre véhicule et de déposer vos cartons directement sur votre stand. Vous n'aurez plus qu'à garer votre véhicule dans le parking situé à proximité.

RECEPTION DES COLIS

Attention ! Les salles du Carrousel ne réceptionnent pas les colis.

Si toutefois vous devez vous faire envoyer des colis sans qu'un représentant du stand soit présent, ils devront clairement être identifiés grâce à la fiche colis téléchargeable depuis votre espace exposant. Les colis qui ne respecteraient pas ces obligations ne seront pas acceptés.

Vous pouvez communiquer aux livreurs le numéro de portable d'Alexandre THOLE qui sera sur place +33 (0) 6 31 99 32 04. Merci de donner également à vos livreurs le plan de livraison.

Nous acceptons à titre de service de réceptionner en votre absence vos livraisons le 11/09, ce qui ne saurait en aucun cas engager la responsabilité de l'organisateur, ni de VIPARIS.



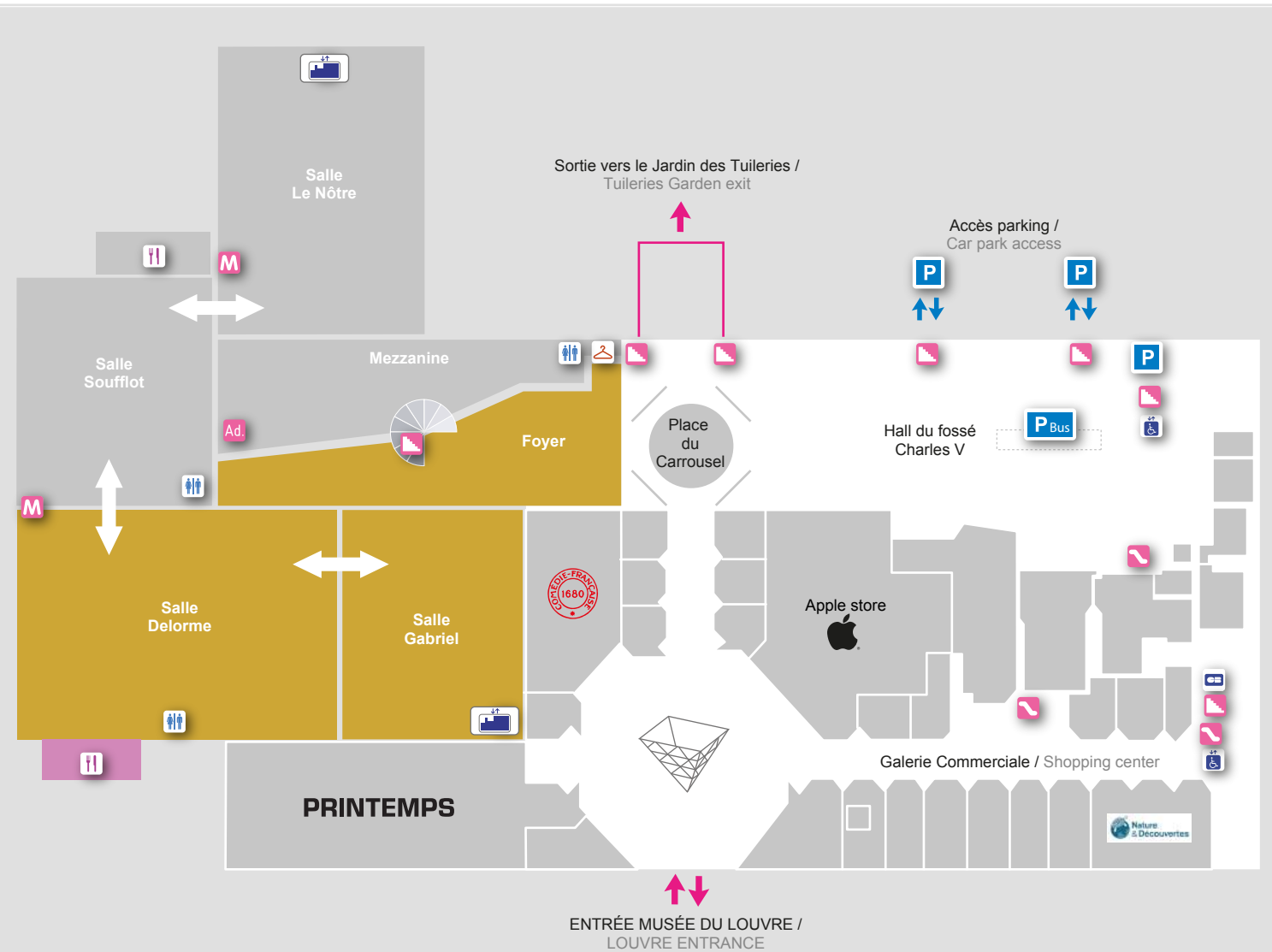
Carrousel
du Louvre

Plan de circulation Montage/ Démontage

Set up/disassembly map

- Parkings / Car parks
- Bus Parkings / Bus parks
- Office traiteur / Catering
- Escalators vers le niveau 1 / Escalators to level 1
- Escaliers / Stairs
- Administration / General administration
- Monte-charges / Freight lifts
- Ascenseurs pour les personnes à mobilité réduite / Lifts for people with impaired mobility
- Ascenseurs / Lifts
- Sanitaires / Restrooms
- Distributeurs de billets / Cash point
- Vestiaires / Cloakroom
- Plate forme / Platform

Salon Omyagué



LIVRAISON / DELIVERY ACCESS

- L'accès au Carrousel du Louvre s'effectue par / Access the Carrousel du Louvre via:
- ➔ La rue de Rivoli / From rue de Rivoli
 - ➔ Le quai des Tuileries depuis la place de la Concorde ou en venant du Pont-Royal depuis la rive gauche / Quai des Tuileries from place de la Concorde or Pont-Royal from the Left Bank
 - ➔ Le tunnel de l'avenue du Général Lemonnier / Avenue Général Lemonnier tunnel

Sous le tunnel, au feu tricolore, suivre le panneau « aire de livraison ». hauteur limitée : 3,90 m / In the tunnel, at the traffic lights, follow the sign "Aire de Livraison". Height restriction: 3.90 m.

PARKING

- Parking Q-Park Rivoli Pont Neuf - 2 Rue Boucher 75001 PARIS. Plus d'infos et réservation sur : <https://www.q-park-resa.fr/fr/parking/paris/rivoli-pont-neuf-32.html>
- PARKING PYRAMIDES - 15 rue des pyramides 75001 Paris. Plus d'infos et réservation sur : <https://www.saemes.fr/fr/parking/parking-pyramides>
- Parking du Louvre / SFL - 1 rue de Marengo 75001 Paris. Plus d'infos et réservation sur : https://www.neoparking.com/paris/parkings_paris_99-rue-de-rivoli--75004_p11_AR-11/09/2018-14:00_DE-13/09/2018-14:00/

STOCKAGE DES EMBALLAGES

Nous autorisons les exposant à entreposer leurs emballages dans une réserve dédiée. L'espace étant limité, les emballages trop volumineux peuvent être refusés . Attention, cet espace n'est pas surveillé, il est donc fortement conseillé d'entreposer uniquement des cartons et des emballages vides.

SURVEILLANCE / GARDIENNAGE

La surveillance générale du Salon est prise en charge par les organisateurs, dans les meilleures conditions, mais il s'agit là d'une obligation de moyen et non de résultat. Le gardiennage nocturne est prévu par les organisateurs.

Dans la journée, la surveillance est assurée au niveau entrée/sortie.

L'exposant se doit de laisser, aux horaires d'ouverture, une personne en permanence sur son stand et d'être particulièrement vigilant pendant le montage et le démontage. En dehors des heures prévues par l'assurance, aucune réclamation ne sera prise en compte.

NETTOYAGE

L'organisateur assure le nettoyage y compris l'enlèvement du plastique de protection de la moquette après montage.

ASSURANCES

L'organisateur a souscrit pour le compte des exposants un contrat d'assurance garantissant la responsabilité civile envers les tiers et les salles du Carrousel.

REGLES DE SECURITE & DECORATION

Pour la conception et la réalisation de son stand, l'exposant doit respecter les prescriptions légales et réglementaires sur la sécurité contre l'incendie dans les établissements recevant du public. En cas d'aménagement particulier par un décorateur, il soumettra son projet à l'organisateur au plus tard le 19/08 qui le transmettra au Chargé de Sécurité des salles du Carrousel pour approbation.

COMMISSION DE SECURITE

Cette commission peut passer la veille ou le matin de l'ouverture. Lors de ce contrôle, l'exposant ou son représentant doit pouvoir fournir tous renseignements sur les installations et matériaux utilisés :

Pensez donc à vous munir lors de l'installation de votre stand des attestations de classement "anti feu" (M0 M1 M2) de vos structures, panneaux de décoration ou stands parapluies.

L'organisateur décline toute responsabilité en cas de fermeture d'un stand résultant de l'inobservation des consignes de sécurité. Notre chargé de sécurité, répondra à vos questions au 06 21 64 39 71 .

PRESTATIONS TECHNIQUES

Pour toute commande de prestation technique,
merci de compléter et signer
le bon de commande «options supplémentaires»
situé dans votre espace exposant et de le transmettre
par mail à Maxime Le Quéré - maxime@omyague.com

BACHE PERSONNALISÉE

Réalisation de Bâches en impression quadri avec fourreaux haut et bas de 120mm.

LECTEUR DE BADGE

Notre prestataire LENI en charge de la gestion de nos visiteurs met à votre disposition une application smartphone payante pour collecter les données des visiteurs sur votre stand.

Grâce au téléchargement de celle-ci, vous pouvez scanner le QR Code des visiteurs rencontrés et ainsi récupérer leurs coordonnées sur votre smartphone (nom, prénom, société, adresse mail et numéro de téléphone). De plus, vous avez la possibilité d'ajouter des commentaires pour chacun des visiteurs afin d'améliorer et d'affiner votre collecte de contacts. Documentation complète disponible sur votre espace exposant.

PRISE DÉPORTÉES

Si vous avez plusieurs appareils électriques et que vous souhaitez éviter que les fils électriques traversent votre stand, vous pouvez commander des prises déportées.

PUISSANCE ÉLECTRIQUE SUPPLÉMENTAIRE

Si la somme de la puissance de vos appareils électrique est supérieur à 3 000W, pensez à commander un coffret électrique plus puissant afin d'éviter tout problème durant le salon.

AMÉNAGEMENT DE VOTRE STAND EN CLOISONS BOIS

SUR DEVIS

LOCATION DE MOBILIER

Pour toute commande de mobiliers, vous trouverez un large choix auprès de notre prestataire CAMERUS. E-catalogue disponible sur votre espace exposant

INTERNET & RESEAUX

Wifi Gratuit

Viparis offre sur l'ensemble de ses espaces un accès Internet gratuit limité à 4 heures par jour dans les espaces loués, et illimité dans les espaces publics :

Aspects techniques

- Nom du réseau non personnalisable : *WIFI_GRATUIT.
- Débit maximum de 2 Mbps, déconnexion après 15 mn de non utilisation.
- Limitation à 4 h/jour dans les espaces loués.
- Connexion initiale sur le site www.viparis.com.
- Réseau fonctionnant sur la fréquence des 2,4 GHz.
- Pas de clé WPA.

Expert Wifi

L'offre Expert Wifi permet à l'Organisateur de se connecter sur le réseau Wifi fonctionnant sur la bande de fréquence des 5 GHz(1) (802.11 a/n) avec un seul identifiant et un mot de passe obligatoires et personnalisables sur demande.

Aspects techniques

- Nom du réseau : *EXPERT_WIFI.
- Débit maximum : 4 Mbps par utilisateur.
- Déconnexion automatique après 30 mn de non utilisation.
- Clé WPA : 0123456789.

	Prix	€H.T./login*
Compte Expert Wifi		118,00

* Pour la durée de l'événement.